

2012年3月期 決算説明会

TDCソフトウェアエンジニアリング株式会社

2012年5月16日

※本資料についてのご注意:

本資料に記載されているTDCソフトウェアエンジニアリング株式会社の将来の予想に関する事項は、現時点における情報に基づき判断したものであり、予想に内在する不確定要因や今後の事業運営における状況変化等により変動することがあります。

2012年3月期 決算概況

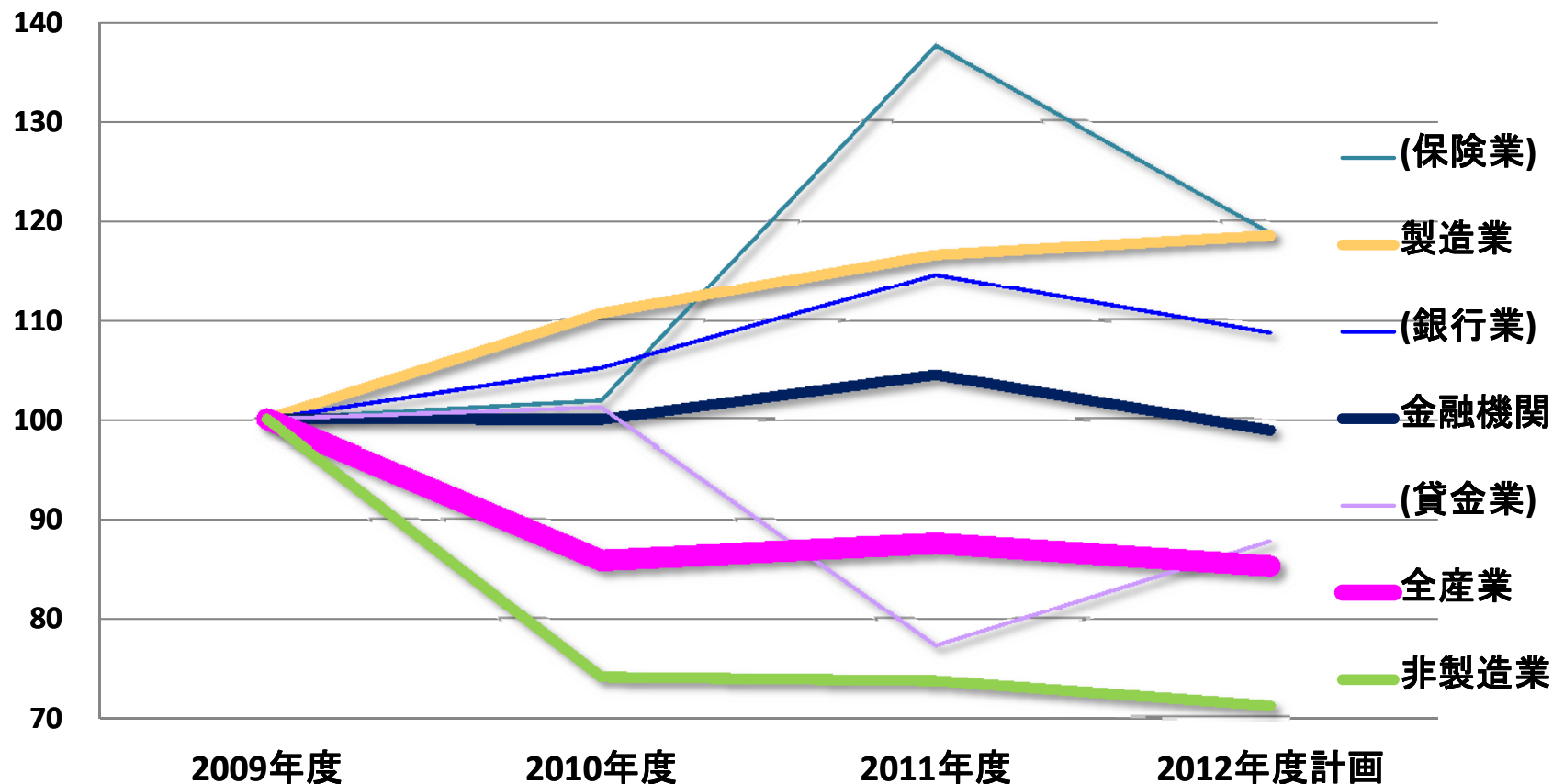
2013年3月期 業績見通し

代表取締役社長
谷上 俊二

情報サービス産業を取り巻く環境

- 幅広い業種において2011年度のソフトウェア投資が2010年度に比べて回復
- 外部発注から内製化へのシフト、製品・サービスの価格低下、案件の小型化など業況は厳しい

ソフトウェア投資額(年度計画) (2009年度の値を基準値100として各年度を表示)



出所:日銀「短観(2012年3月調査)」より当社作成

決算ハイライト

(百万円)

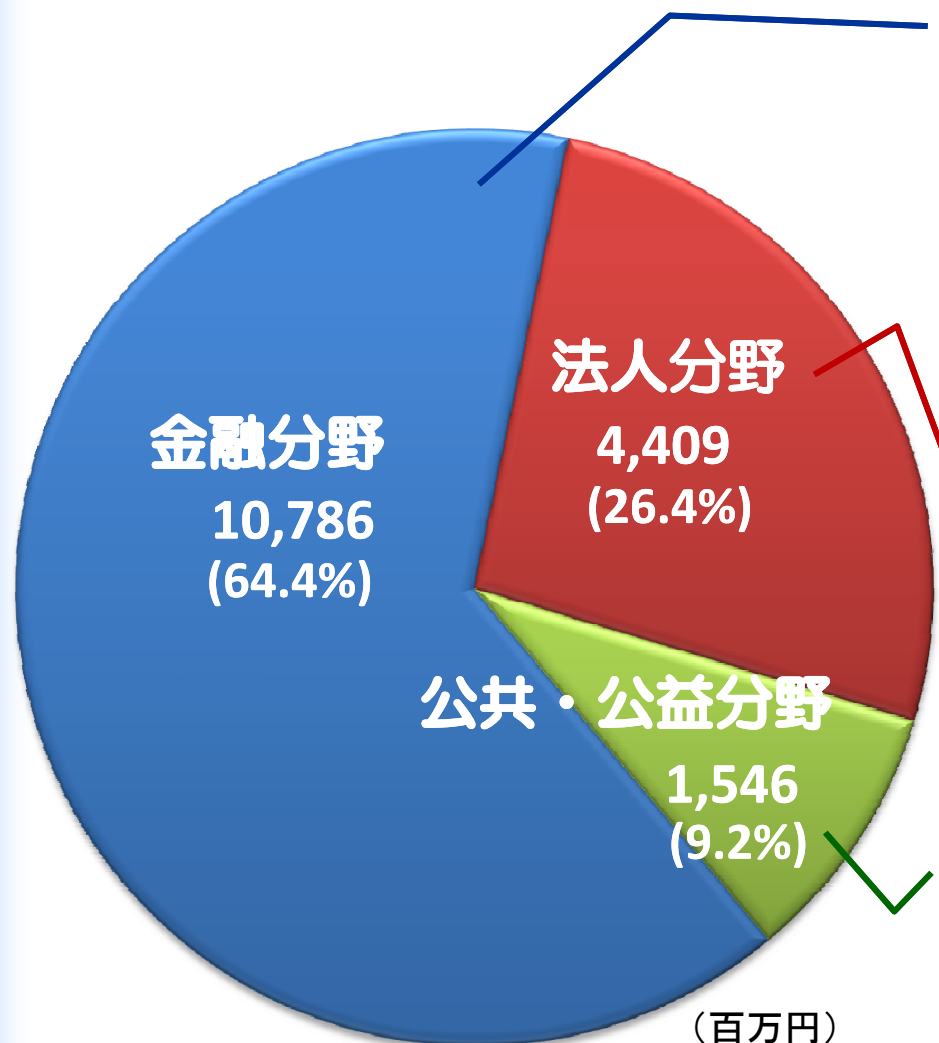
	2011年度 通期	利益率	前期比	2010年度 通期	利益率	期初予想	期初 予想比
売上高	16,741	-	△2.8%	17,220	-	17,000	△1.5%
売上総利益	2,537	15.2%	+0.7%	2,520	14.6%	-	-
営業利益	814	4.9%	+4.3%	781	4.5%	700	+16.4%
経常利益	866	5.2%	△0.4%	870	5.1%	700	+23.8%
当期純利益	393	2.3%	+4.3%	376	2.2%	370	+6.2%

【売上高】

金融分野は堅調に推移しているものの、法人分野が低調に推移し、前期に比べ減少

【利益】

一部開発案件において不採算案件が発生したものの、
原価や販売費及び一般管理費の低減に努め、売上総利益、営業利益が増加



金融分野

- ◆ 既存顧客への積極的な提案を推進
- ◆ 金融機関オープンシステムのアプリケーション開発やシステム環境構築の案件が堅調に推移

➡ 売上高 10,786百万円(前期比+1.0%)

法人分野

- ◆ 電気機器関連向けのシステム開発案件が堅調に推移
- ◆ 前期に運輸関連向けや通信関連向けの大型システム開発が終了

➡ 売上高 4,409百万円(前期比▲10.4%)

公共・公益分野

- ◆ エネルギー関連向けのシステム開発案件が堅調に推移
- ◆ 官公庁・自治体関連向けのシステム開発案件が低調に推移

➡ 売上高 1,546百万円(前期比▲4.8%)

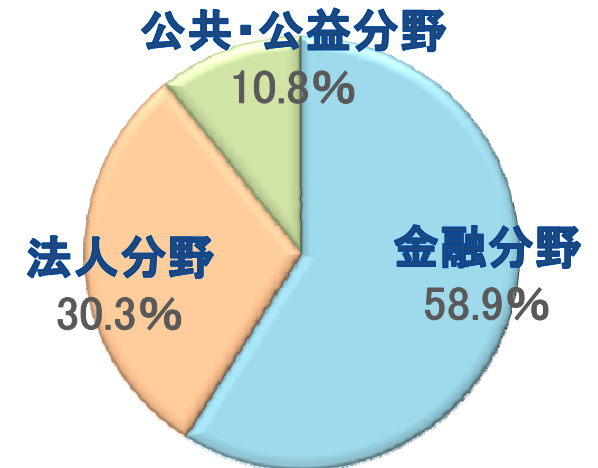
特長分野の概況

システム基盤・ネットワーク関連システム開発

- ◆ 受注活動強化により金融関連のインフラ構築やオープン化ニーズを取り込んだ



売上高は5,116百万円
(前期比+5.0%)となった



ソリューションビジネス

- ◆ Trustproを中核とした利用者数4,000名超の大規模プライベートクラウドを納入、サービスの充実を図り、Trustproを中核としたシステム受注を獲得する
- ◆ HANDyTRUSTはTrustpro連携により利用者数増加、認知度も向上しており、より浸透させ利用者数を増加させる
- ◆ クラウド等、サービス及び製品を活用したシステム開発を推進、
全社連携を強化し、大規模案件を獲得する

2011年度の状況

受注低迷

不採算プロジェクトの発生



売上高の減少

2012年度重点施策

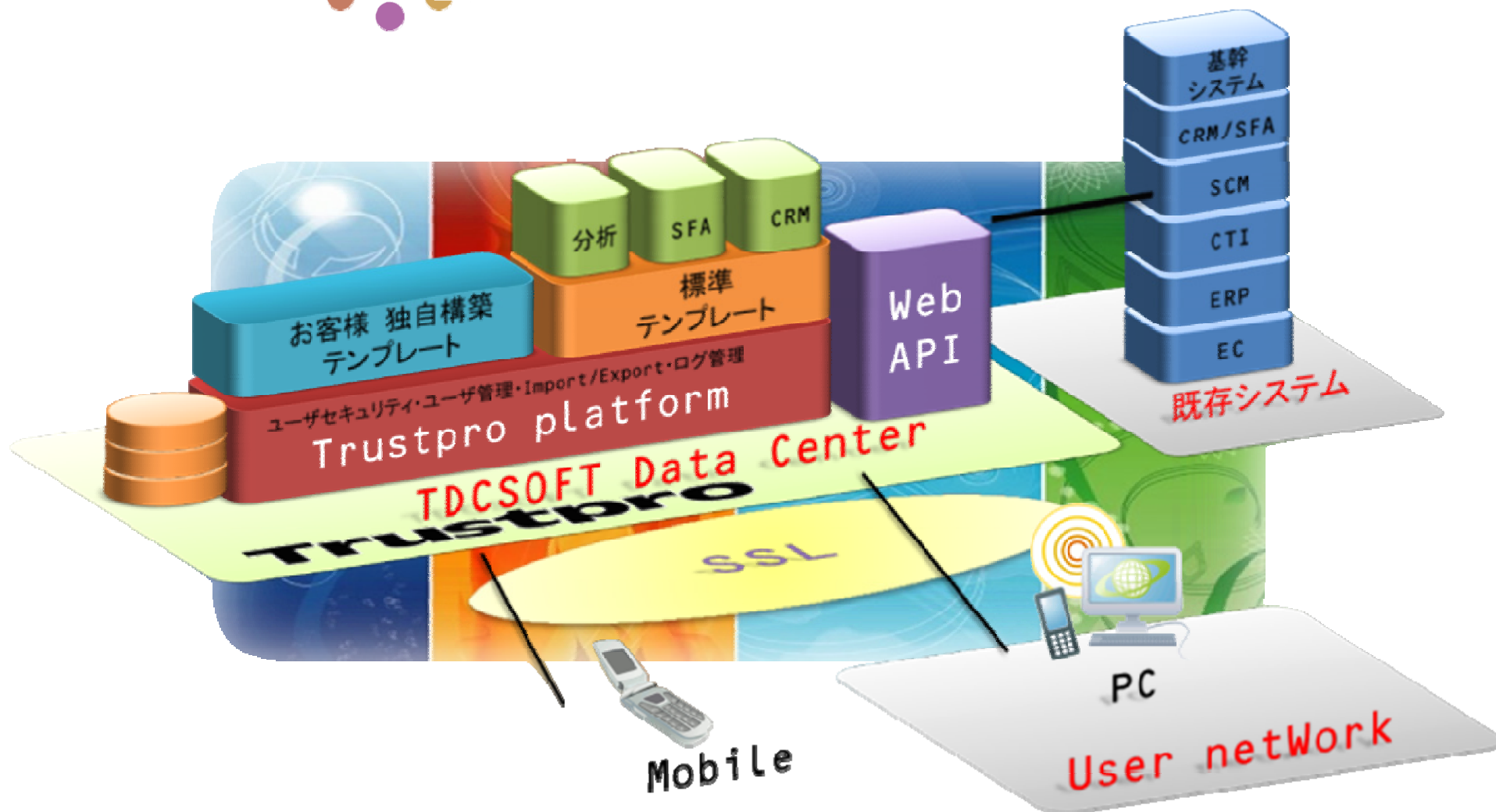
受注の確保・拡大

- コンサルティング組織を設置、提案力を強化
- 新規顧客開拓のための組織を設置、新規顧客獲得力を強化
- 開発に営業機能をもたせ、顧客、業種を深耕することにより、顧客満足度向上、アカウント営業力を強化

収益の確保

- 適時適切なプロジェクトレビュー、受注判定の厳格化、プロジェクトマネジメントの強化 → PMP資格取得を積極的に推進

Trustpro



通期の見通し

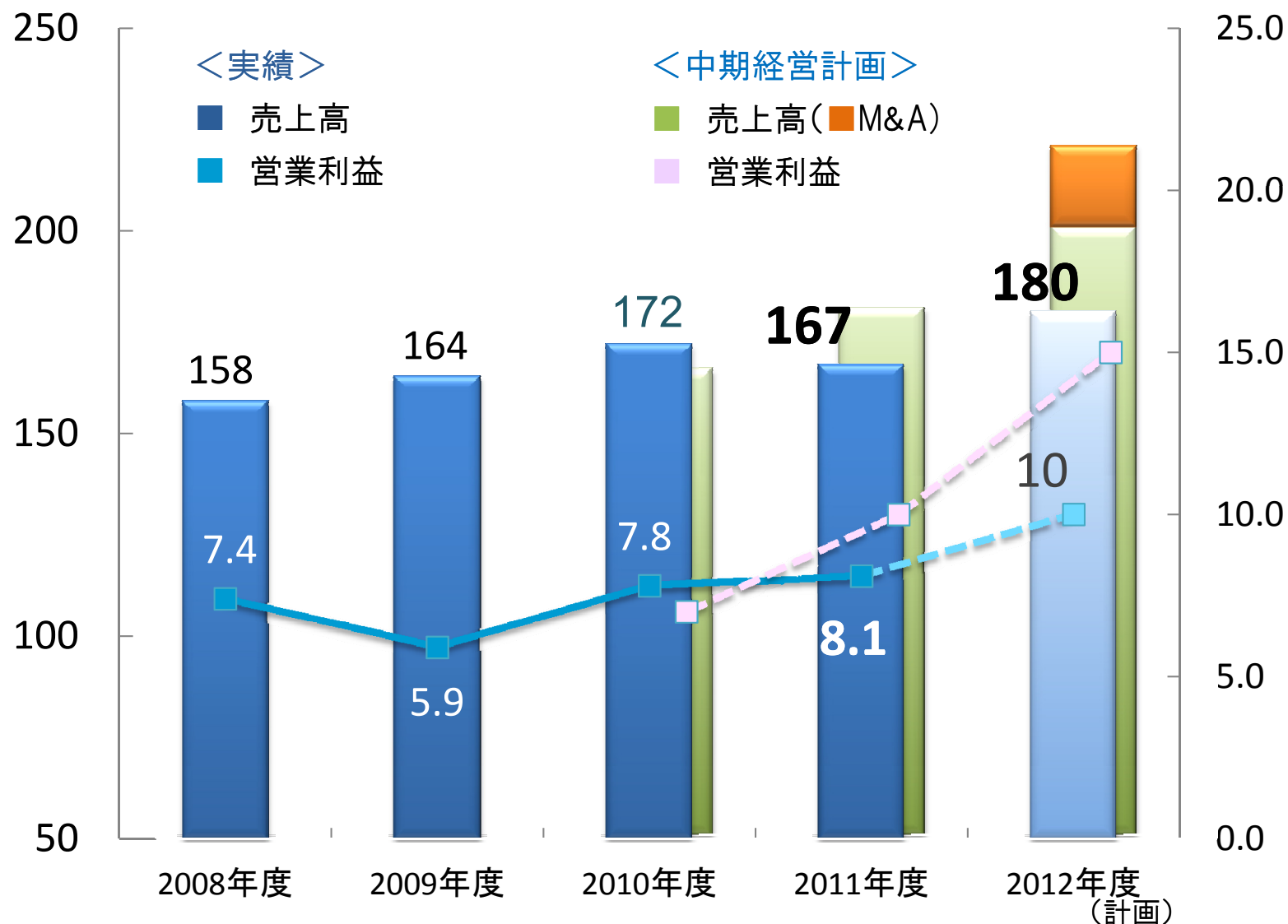
(百万円)

	2012年度			2011年度 通期	2010年度 通期
	通期	増減額	増減率		
売上高	18,000	+1,258	+ 7.5%	16,741	17,220
営業利益	1,000	+185	+ 22.7%	814	781
経常利益	1,000	+133	+ 15.4%	866	870
当期純利益	550	+156	+ 39.9%	393	376
EPS	91.93円	26.49円	+ 40.5%	65.44円	62.42円
1株当り配当金 (年間)	25円	-	-	25円	25円

業績推移 (中期経営計画)

(売上高:億円)

(営業利益:百万円)



☆成長に必要な技術、市場を獲得するため、売上高20億円規模のM&A等を計画する

クラウドソリューションの推進

- ▶ 第4回クラウドランキング(日経コンピュータ2012年3月1日号)で『HANDyTRUST』及び『セールスフォース導入支援サービス』が**ベストサービスに選定**、『HANDyTRUST』は第1回から4回連続で選定

▶ スマートフォンへの対応

- ・スマートフォン市場の急速な拡大を睨み『HANDyTRUST **アンドロイド対応版**』をリリース
スマートフォンを活用したビジネスソリューションの提供を強化



- ▶ ITproEXPO2011、CloudDaysTokyo2012(主催:日経BP社)に出展、クラウド提案を推進

Trustpro



今後も積極的に推進する

天津ソフトウェアパーク(第三期)に
天津梯递息軟件技術有限公司を設立、事業開始

梯递息軟件

- ◆ソリューションサービス
- ◆SIサービス
- ◆オフショア開発サービス



創業50周年を迎えて



TDCソフトは、

本年2012年10月に創業50周年を迎えます。

これもひとえに皆様のご愛顧の賜物であり、
深く感謝申し上げます。

これからの50年におきましても、最新の情報技術を提供し
お客様と共に発展するパートナーを目指してまいります。

おかげ様で
50周年

TDCソフト50年の歴史

2012

～クラウドソリューションの拡充
グローバルITサービスに
チャレンジいたします!



Mobile Cloud Solution



～バブル崩壊を乗り越え東証1部上場

1992



東証1部指定通知書授与式



MRDBユーザー会
会報



芝浦システムセンター



ISO9001本審査

TDCSOFT
Your Value Partner



2006年ブランディングを実施し、
ロゴマークを一新



OracleOpenWorldに出展

2002

～新時代を見据えASP事業を開始



ITproEXPOに出展



CloudDaysTokyoに出展

HANDyTRUST
MoubizSync
Trustpro

TDCソフトの
クラウドソリューション
Think! Approach!

1982

～ソフトウェアエンジニアリング

ロゴマーク
(2006年まで使用)



MRDB、ソフトウェア・プロダクト・オブ・ザ・イヤー受賞



MRDB



～創業～計算センター時代

1962

TOKYO
DC



TDCビル



1969年頃のキーパンチの模様

1972

～脱計算センターを目指して

ADAPT



1981年頃の社内風景



FACOM230-48導入

2012年3月期 決算内容

取締役常務執行役員

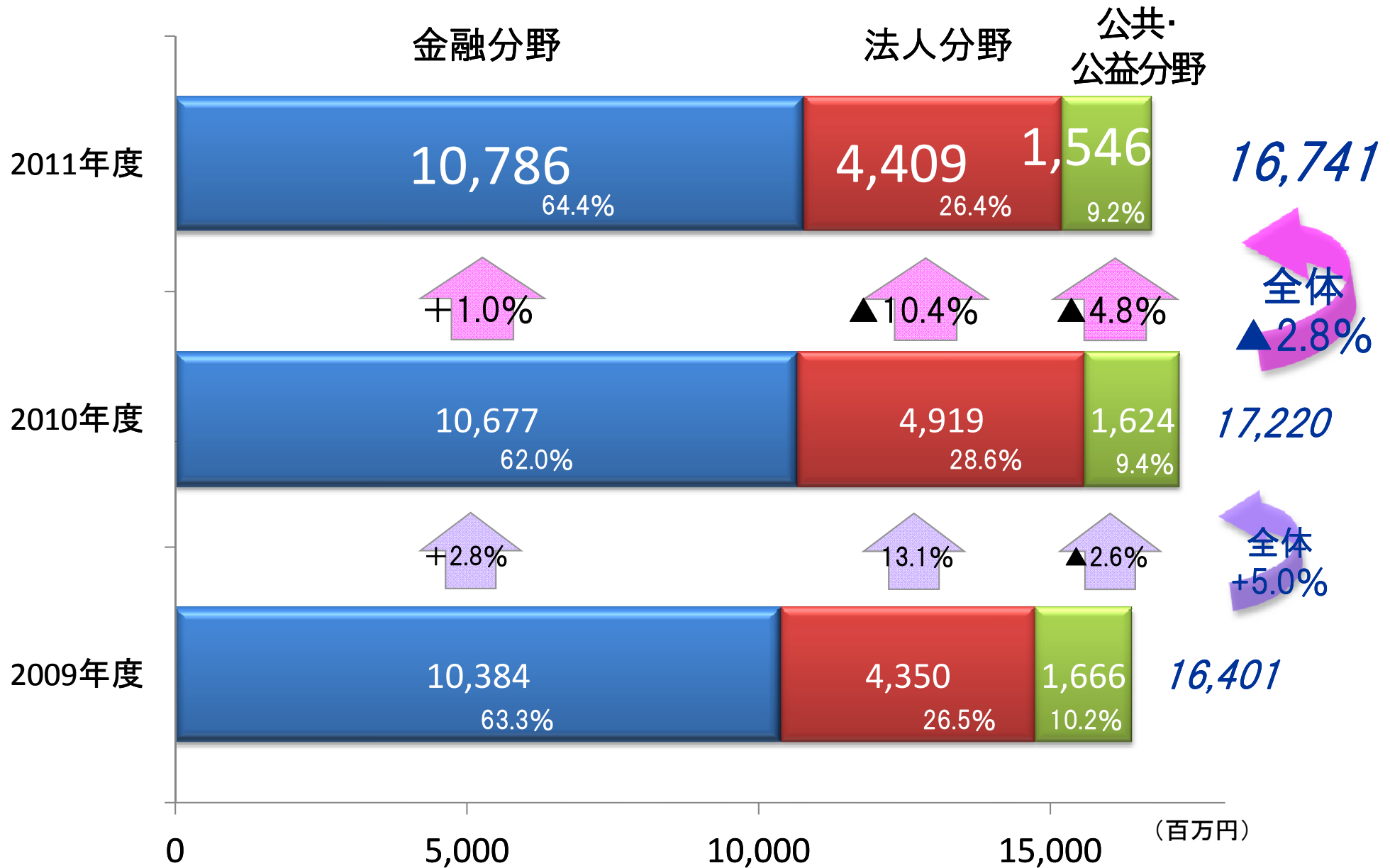
岩田 伸

損益計算書

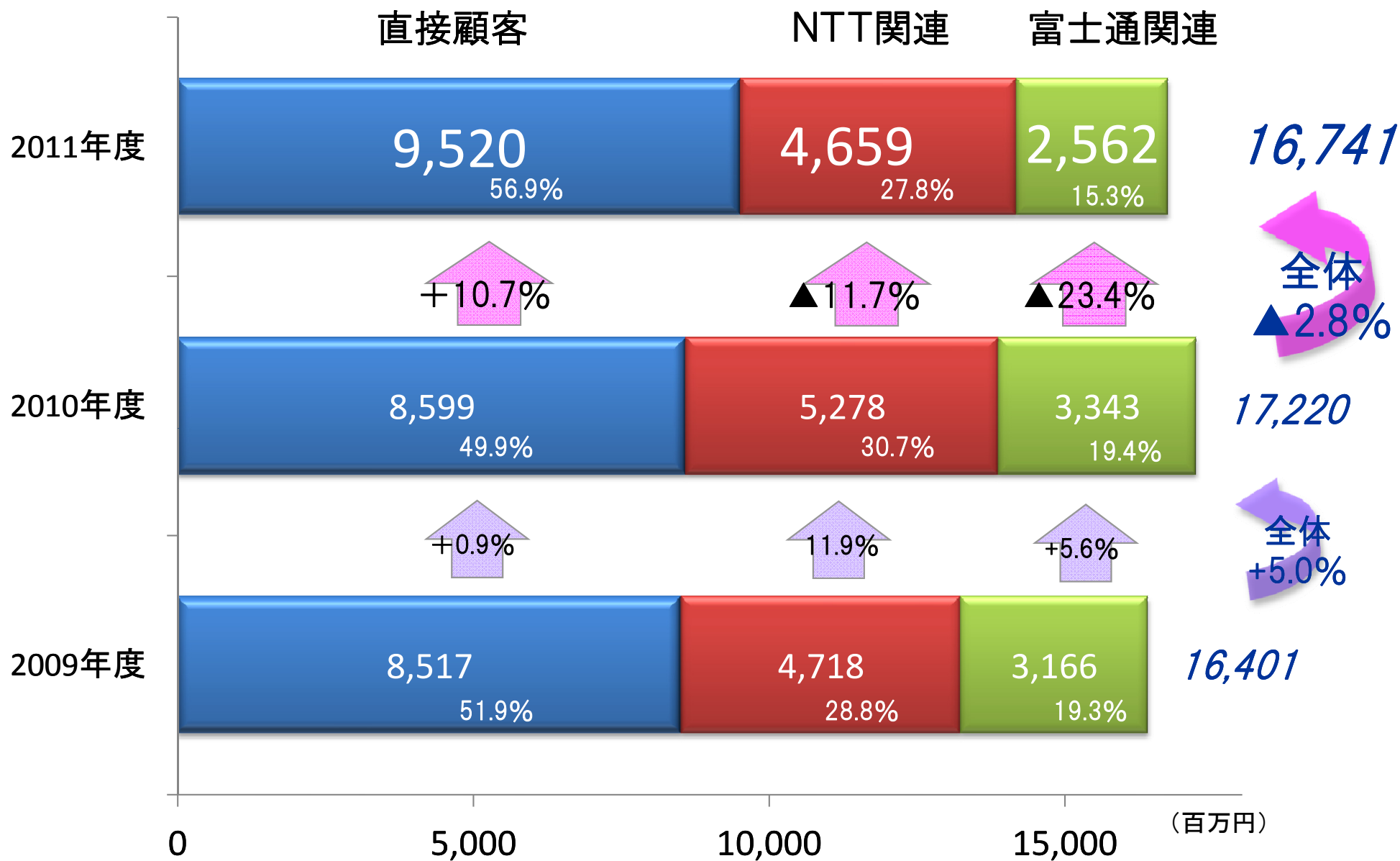
(百万円)

	2011年度 通期	2010年度 通期	増減額	増減率
売上高	16,741	17,220	△478	△2.8%
労務費	7,132	7,324	△192	△2.6%
外注費	6,168	6,823	△654	△9.6%
その他	785	839	△53	△6.4%
仕掛増減高	△117	287	△405	—
売上原価	14,203	14,700	△496	△3.4%
売上総利益	2,537	2,520	17	0.7%
販売費及び一般管理費	1,722	1,738	△16	△0.9%
営業利益	814	781	33	4.3%
営業外収支	51	88	△37	△42.0%
経常利益	866	870	△3	△0.4%
特別損益	△80	△118	37	—
税引前当期利益	785	751	33	4.5%
当期純利益	393	376	16	4.3%

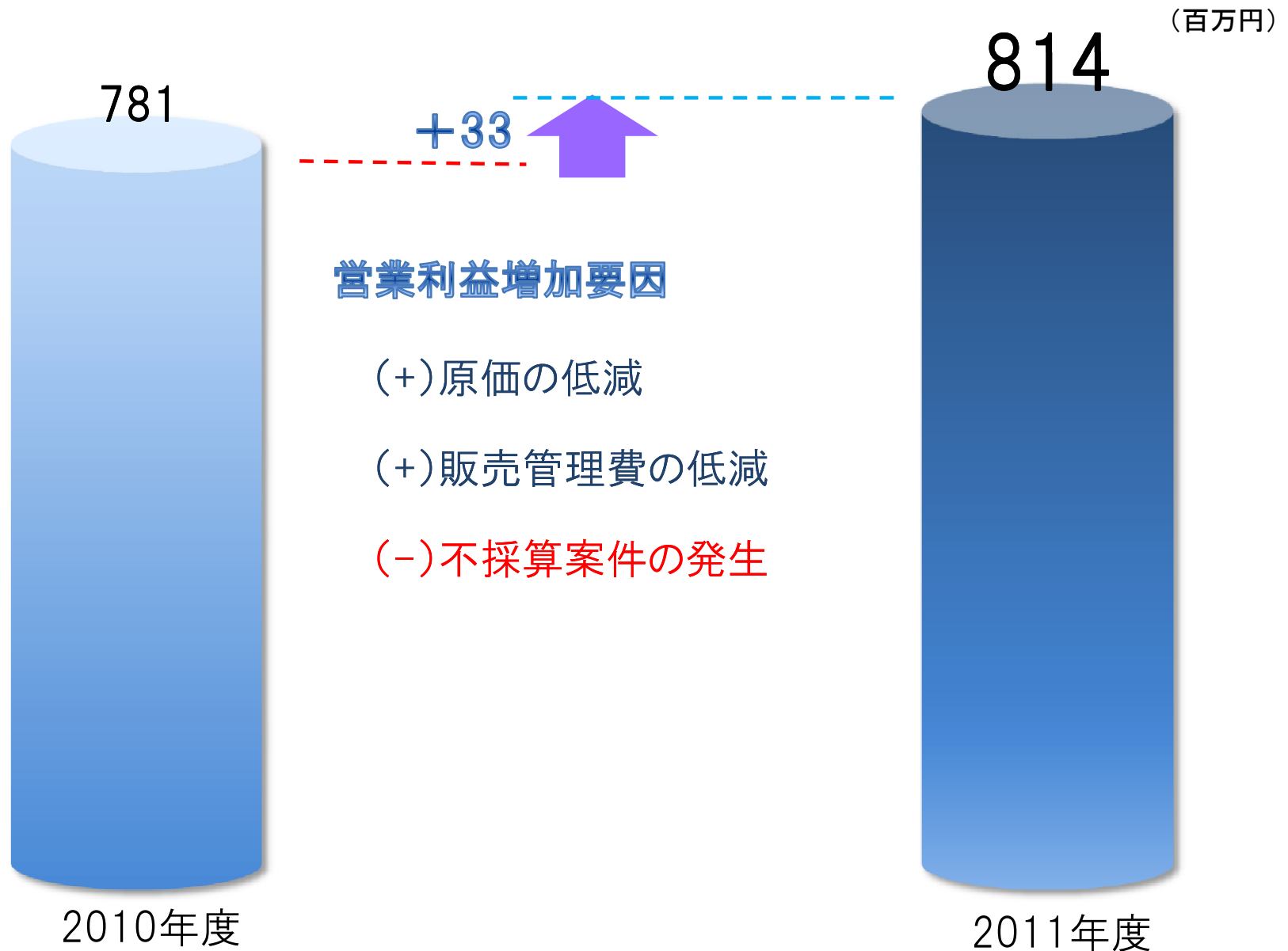
事業分野別売上高の状況



取引先別売上高の状況



営業利益分析（前期比）

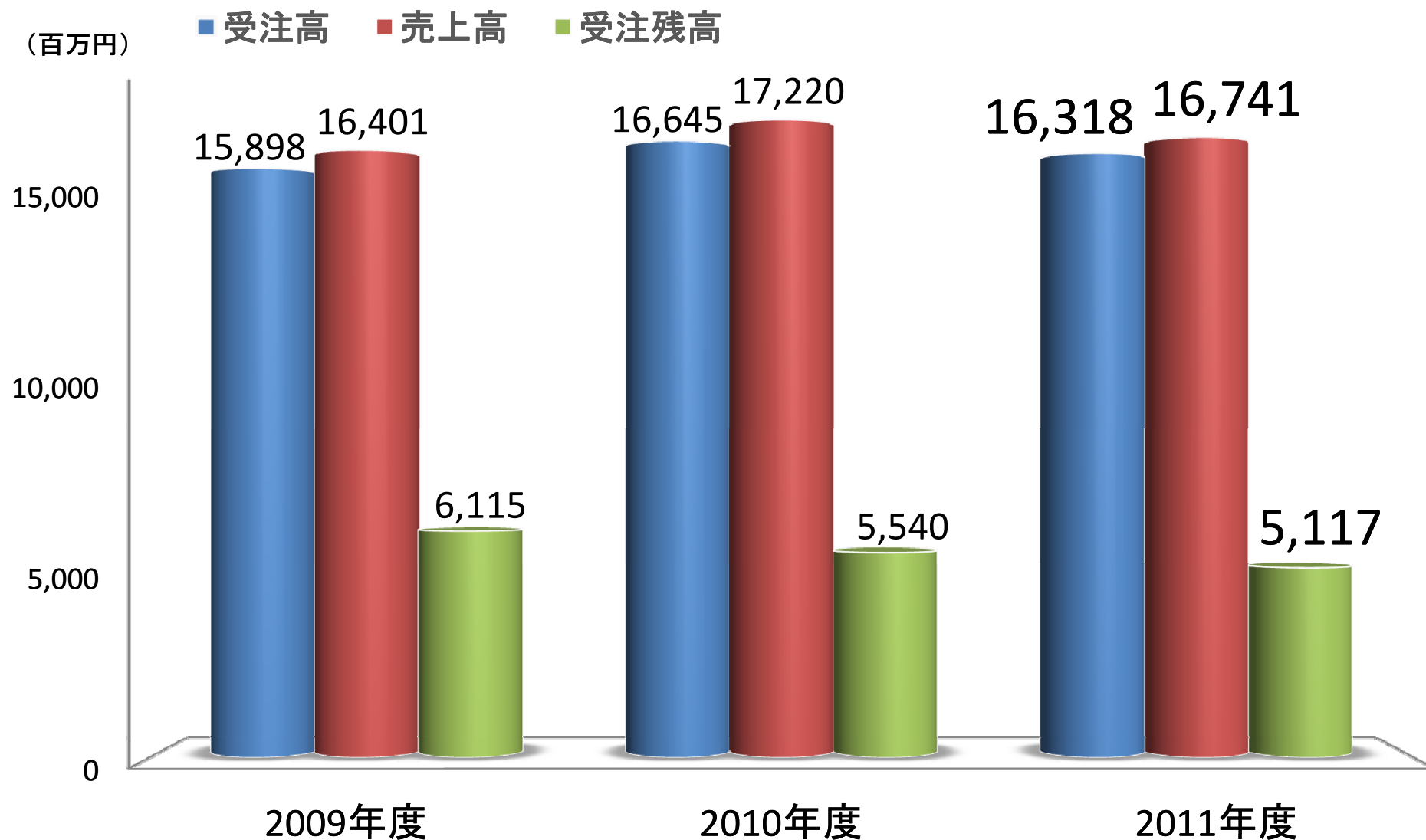


貸借対照表

(百万円)

	2011年度通期	2010年度通期	増減額
資産合計	8,582	10,522	△1,939
流動資産	7,114	9,148	△2,033
現金及び預金	2,848	4,199	△1,350
売掛金	3,208	3,684	△476
たな卸資産	502	620	△117
固定資産	1,468	1,373	94
有形固定資産	58	68	△10
無形固定資産	75	29	46
投資その他	1,333	1,275	58
負債合計	2,553	4,674	△2,121
流動負債	2,499	4,621	△2,121
買掛金	558	717	△159
短期借入金	424	2,047	△1,623
固定負債	54	53	0
純資産合計	6,029	5,847	181
負債純資産合計	8,582	10,522	△1,939
自己資本比率	70.2%	55.6%	
1株当たり純資産	1007.78円	968.48円	

受注高・売上高の状況



2012年3月期 決算説明会

TDCソフトウェアエンジニアリング株式会社

2012年5月16日

※本資料についてのご注意:

本資料に記載されているTDCソフトウェアエンジニアリング株式会社の将来の予想に関する事項は、現時点における情報に基づき判断したものであり、予想に内在する不確定要因や今後の事業運営における状況変化等により変動することがあります。